

## ¿Cómo identificar el contacto de membresía en la plataforma de IAR México?

### ¿Qué es el contacto de membresía?

Este contacto es responsable de representar a su organización como miembro de LACNIC, pudiendo:

- Tener voz y voto en las asambleas de miembros de LACNIC.
- Delegar derechos de voto a otras personas dentro de la organización según se requiera.
- Recibir notificaciones en referencia a su membresía.

Un contacto puede tomar el rol de Contacto de Membresía solamente para una organización.

### ¿Cómo cambiar el contacto de membresía?

1. Acceder al portal de IAR México con los datos del contacto administrativo de la organización.


### Ingreso al Sistema de IAR México

Para ingresar, por favor proporciona tu nombre de ID de Contacto y contraseña.

ID de Contacto	Contraseña
*****	*****

 [¿Has olvidado tu información de ingreso?](#)

[Ingresar](#)

 ¿Aún no cuentas con estos datos? [Regístrate](#)



2. Dentro del panel de control, en la sección de “Datos Básicos”, hacer clic en “Datos Básicos de Whois”.

**BIENVENIDO AL SISTEMA PARA CLIENTES DE IAR MÉXICO**

**Panel de control**



A continuación el resumen de las organizaciones a las cuales usted pertenece:

 Información Básica	 Diagnóstico de su organización
ID de la organización: MX-RSSC6-LACNIC	Total a pagar (MXN) No hay información <a href="#">Detalles</a>
Razón social: RAZON SOCIAL S.A. DE C.V.	Delegación de DNS inválida y los recursos sin DNS No hay información
Tipo/Categoría: ISP	Solicitudes de recursos (IPv4-IPv6-ASN) pendientes
Tipo por conectividad: No hay información	De devolución No
Estatus: Activo	De devolución PA No
Fecha de aniversario: No hay información	De asignación por IAR México No
Fecha de membresía: No hay información	De transferencia No
Tipo de institución: Empresa del ramo privado	Recursos a devolver a más tardar el: <b>No hay información</b>
<ul style="list-style-type: none"><li><a href="#">Datos Básicos de Whois</a></li><li><a href="#">Recursos (tasa de utilización)</a></li></ul>	Contrato: No hay información
	Documentación pendiente No hay información

3. Entre otros datos de la organización, en esta sección, en el apartado de “Contactos de la Organización”, encontraremos la información de los contactos Administrativo, de Pago y de Membresía.

Contactos de la Organización				
Contacto Administrativo	ABC12			
Personas				
Razón Social	Correo Electrónico	Área	Puesto	Teléfono
Contacto Administrativo	administrativo@dominio.com	Area	Puesto	9999999999
Contacto de Pago	DEF34			
Personas				
Razón Social	Correo Electrónico	Área	Puesto	Teléfono
Contacto Pago	pago@dominio.com	Area	Puesto	9999999999
Contacto de Membresía	GHI56			
Personas				
Razón Social	Correo Electrónico	Área	Puesto	Teléfono
Contacto Membresía	membresia@dominio.com	area	Puesto	9999999999
Representante Legal				
Razón Social	Correo Electrónico	Área	Puesto	Teléfono
Representante Legal	representante@dominio.com	Area	Puesto	9999999999

**Nota Importante:** Para poder realizar el cambio de contacto por otro, es requisito que el contacto que va a reemplazar al actual, se encuentre previamente creado. Para ello hay que entrar a [IAR : - Autenticación](#), hacer clic en el botón de registro y llenar el formulario con los datos del nuevo contacto.



¿Aún no cuentas con estos datos? [Regístrate](#)

4. Para cambiar el contacto hay que desplazarse hasta la parte inferior de esta sección y hacer clic en el botón “Modificar”. Esto abrirá un formulario en donde se podrá modificar toda la información de la organización. Hay que ubicar nuevamente el apartado de “Contactos de la Organización”. Identificar el contacto señalado con la etiqueta de “Contacto de Membresía” y reemplazar el ID del usuario por el del nuevo contacto.

Nombre Completo *	Correo Electrónico *	Área *	Puesto *	Teléfono * ?
Contacto Membresía	membresia@dominio.com	area	Puesto	9999999999

5. Para guardar el cambio realizado, se debe desplazarse nuevamente hasta el final de la página y aceptar los Lineamientos de Administración de Recursos de Internet de IAR México y hacer clic en “Continuar”.

Para proceder, es necesario aceptar todos los términos y condiciones del servicio, al seleccionar la siguiente casilla \*

Declaro que conozco y acepto los [Lineamientos de Administración de Recursos de Internet de IAR México](#).

Cancelar Continuar

6. Esto abrirá una página de validación de información en donde se deberán corroborar los datos actualizados. Una vez que se haya validado que los datos son correctos, hacer clic en “Actualizar” y el cambio se verá reflejado en poco tiempo.

Esperamos que esta información le sea de utilidad. En caso de consultas o dudas respecto a la actualización de contactos en la plataforma, puede dirigirse al equipo de IAR México por los siguientes medios:

- ✓ Correo electrónico: [hostmaster@iar.mx](mailto:hostmaster@iar.mx)
- ✓ Teléfono: +52 (81) 8864-2620