

*Como votar na*  
**ASSEMBLEIA**

---



• Ingrese no link a continuação: <https://eventos.lacnic.net/asamblea>

---

• digite no campo “ID Crachá” seu ID

\*Número que se encontra abaixo do código de barras, na etiqueta de identificação colada na frente do seu crachá.



• No campo “Código da Assembleia” digite o seu código Assembleia

\*Número que se encontra na etiqueta colada atrás do seu crachá



• Clicando em INGRESSAR você estará apto a votar

\*As perguntas estarão disponíveis de acordo com o desenvolvimento da assembleia.

ID Crachá

Código da Assembleia

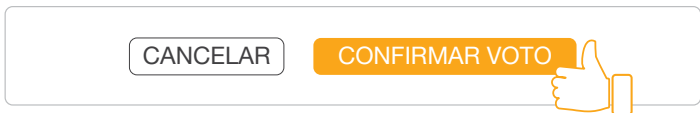
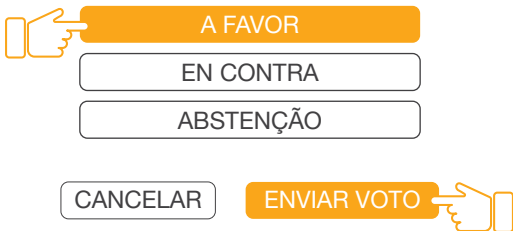


Atenção: Uma vez autenticado no sistema não poderá autenticar-se em um novo browser ou em um novo dispositivo.

Dependendo da sua situação particular, poderá encontrar três possíveis casos:

## 1. Se você vota somente por uma organização

- Escolha a opção que deseja votar,
- pressionar “ENVIAR VOTO”
- e logo pressionar “CONFIRMAR VOTO”

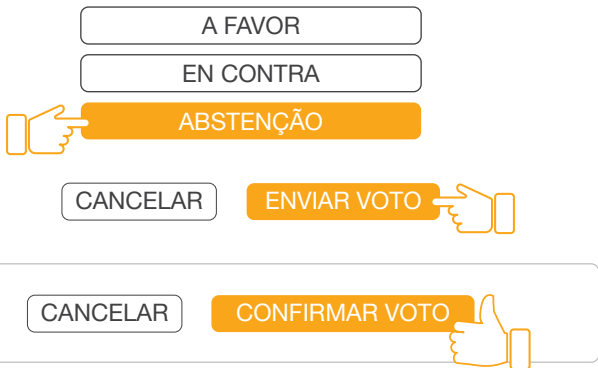


### Importante

Uma vez pressionado o botão “ENVIAR VOTO” sempre poderá “CANCELAR” a opção escolhida e escolher novamente antes de pressionar “CONFIRMAR VOTO”.

## 2. Se você vota por duas ou mais organizações escolhendo a mesma opção

- Escolha a opção que deseja votar por todas as organizações,
- pressionar “ENVIAR VOTO”
- e logo pressionar “CONFIRMAR VOTO”



### Importante

Uma vez pressionado o botão “ENVIAR VOTO” sempre poderá “CANCELAR” a opção escolhida e escolher novamente antes de pressionar “CONFIRMAR VOTO”.

### 3. Se você vota por duas ou mais organizações escolhendo opções diferenciadas

- Deverá marcar o quadro “VOTO DIFERENCIADO...”,
- escolher a opção que votará cada organização,
- pressionar “ENVIAR VOTO”
- e logo pressionar “CONFIRMAR VOTO”



Voto diferenciado por cada uma das suas organizações

XX-YYYY-LACNIC(1)

A FAVOR



EN CONTRA

ABSTENÇÃO

XX-ZZZZ-LACNIC(1)



A FAVOR

EN CONTRA

ABSTENÇÃO

CANCELAR

ENVIAR VOTO



CANCELAR

CONFIRMAR VOTO



#### Importante

Uma vez pressionado o botão “ENVIAR VOTO” sempre poderá “CANCELAR” a opção escolhida e escolher novamente antes de pressionar “CONFIRMAR VOTO”.

Uma vez o voto esteja confirmado você voltará a página de início do sistema e deverá aguardar pela pergunta seguinte.

Uma vez que a seguinte pergunta esteja ativada, deverá ingressar novamente os dados nos campos “ID Crachá” e “Código Assembleia” e repetir o procedimento.

[www.lacnic.net](http://www.lacnic.net)